

L'enregistrement des naissances pour chaque enfant d'ici à 2030 : Où en sommes-nous ?

Claudia Cappa

Conseiller principal, statistiques et monitoring

Section Données et Analytique

Division des données, de l'analytique,
de la planification et du suivi



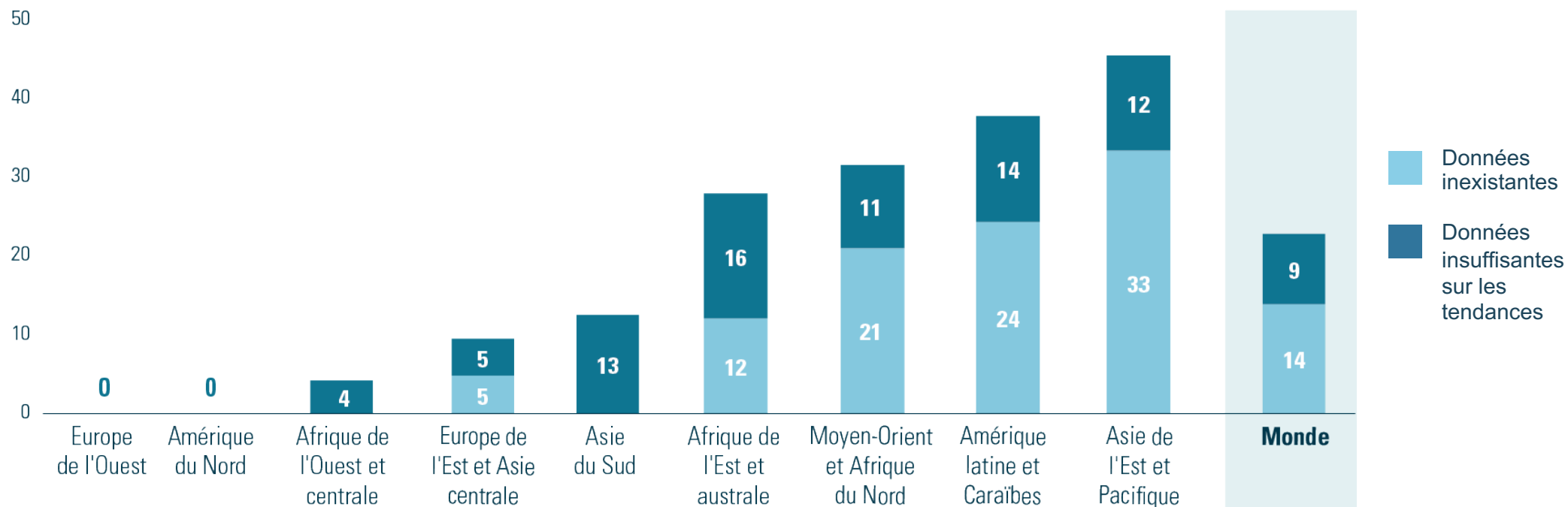
pour chaque enfant



Progrès et difficultés liés à la disponibilité et à la qualité des données

Près d'un pays sur quatre manque de données suffisantes pour faire le suivi des progrès vers la cible 16.9 des ODD

FIGURE 2 Proportion de pays où les données sur les tendances concernant l'enregistrement des naissances sont inexistantes ou insuffisantes, par région




Enregistrement des enfants de moins de 5 ans

À l'échelle mondiale, la naissance de 166 millions d'enfants de moins de 5 ans n'a jamais été enregistrée

FIGURE 3 Nombre d'enfants de moins de 5 ans dont la naissance n'a pas été enregistrée, par région

Remarque : Les chiffres ont été arrondis.

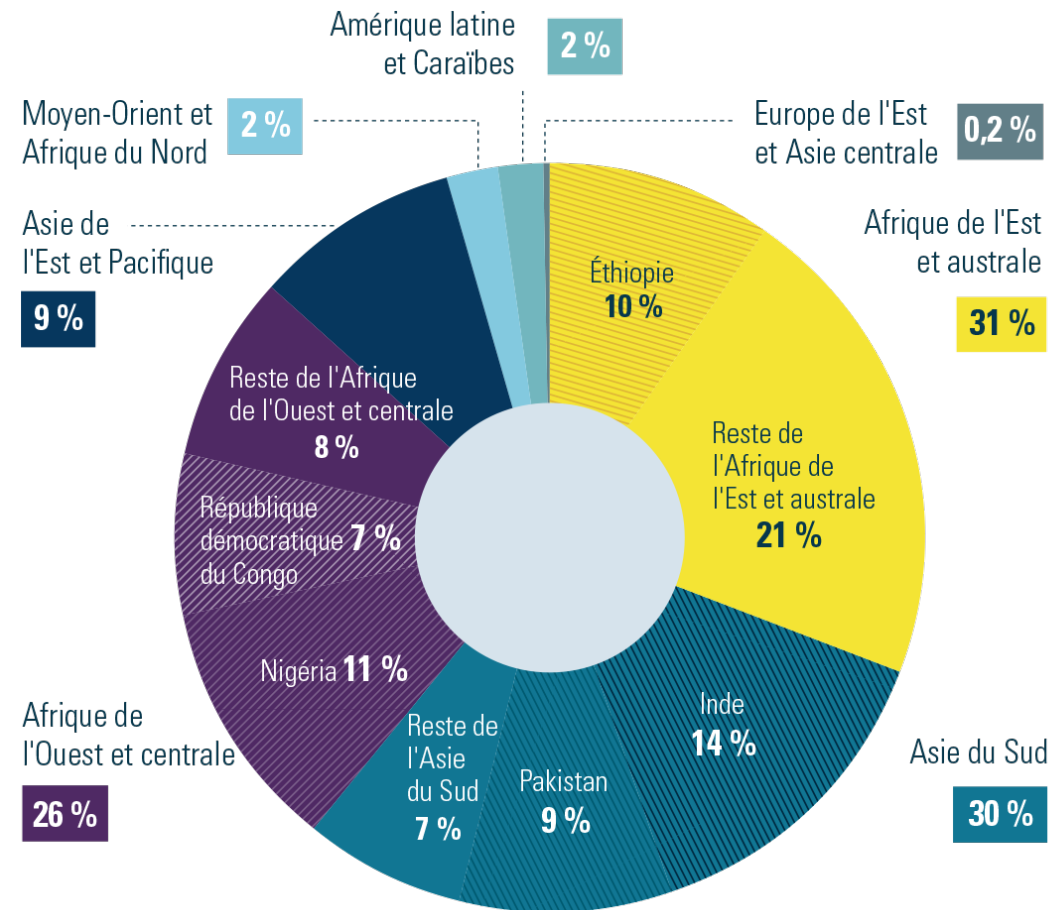


Enregistrement des enfants de moins de 5 ans

La moitié de ces 166 millions d'enfants se concentre dans cinq pays seulement : l'Inde, le Nigéria, l'Éthiopie, le Pakistan et la République démocratique du Congo

FIGURE 4 La moitié de ces 166 millions d'enfants se concentre dans cinq pays seulement : l'Inde, le Nigéria, l'Éthiopie, le Pakistan et la République démocratique du Congo

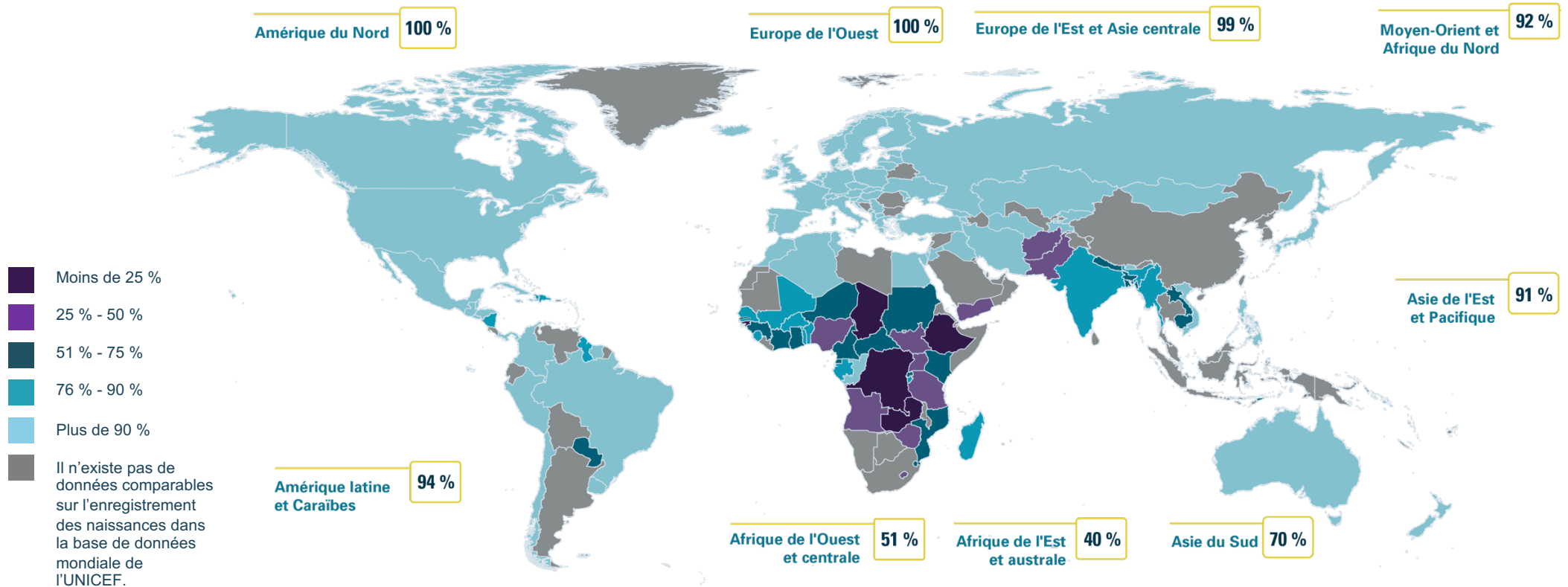
Remarque : Les chiffres ont été arrondis. Les estimations régionales sont constituées de données issues de pays représentant au moins 50 % de la population de la région.



Enregistrement des enfants de moins de 5 ans

Moyennes régionales

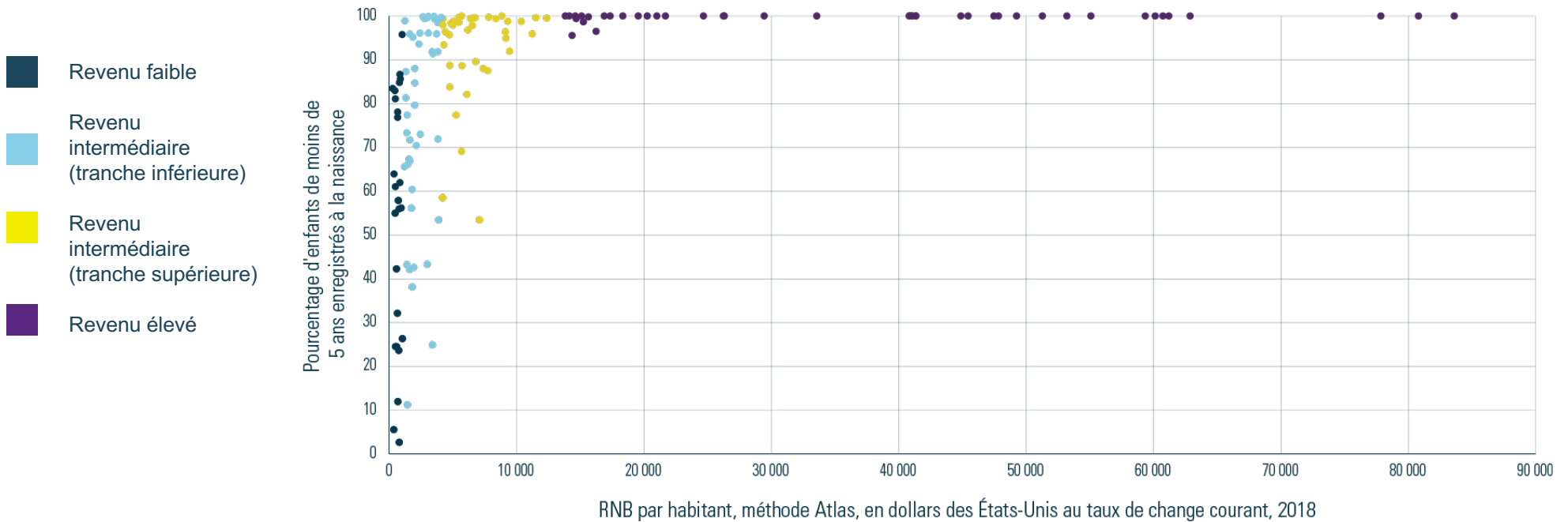
FIGURE 5 Pourcentage d'enfants de moins de 5 ans dont la naissance a été enregistrée



Enregistrement des enfants de moins de 5 ans

Même dans certains des pays les plus pauvres au monde, on observe des taux élevés d'enregistrement des naissances

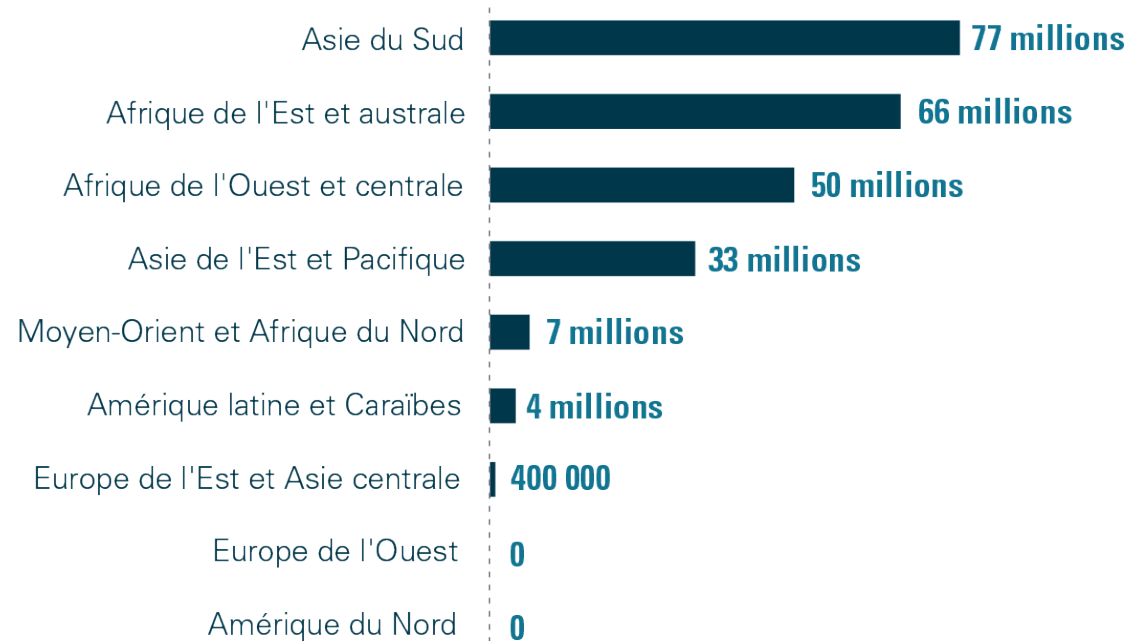
FIGURE 6 Pourcentage d'enfants de moins de 5 ans dont la naissance a été enregistrée et revenu national brut (RNB) en 2018 par habitant en dollars des États-Unis, calculé selon la méthode Atlas, dans les pays pour lesquels des données sont disponibles



Délivrance d'actes de naissance pour les enfants de moins de 5 ans

Même lorsque les enfants sont enregistrés, un grand nombre d'entre eux ne peuvent en apporter la preuve : 237 millions d'enfants de moins de 5 ans (soit un peu plus d'un sur trois) n'ont pas d'acte de naissance

FIGURE 7 Nombre d'enfants de moins de 5 ans ne disposant pas d'acte de naissance, par région

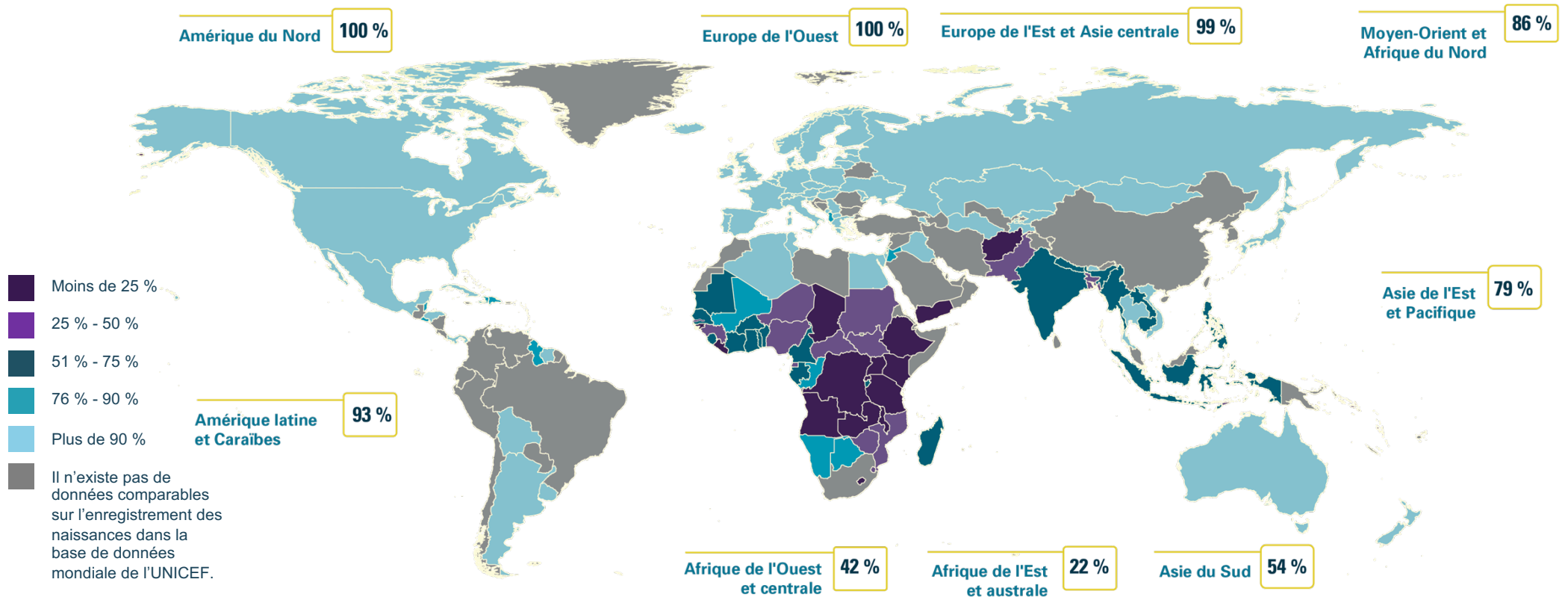


Remarque : Les chiffres ont été arrondis.

Délivrance d'actes de naissance pour les enfants de moins de 5 ans

Moyennes régionales

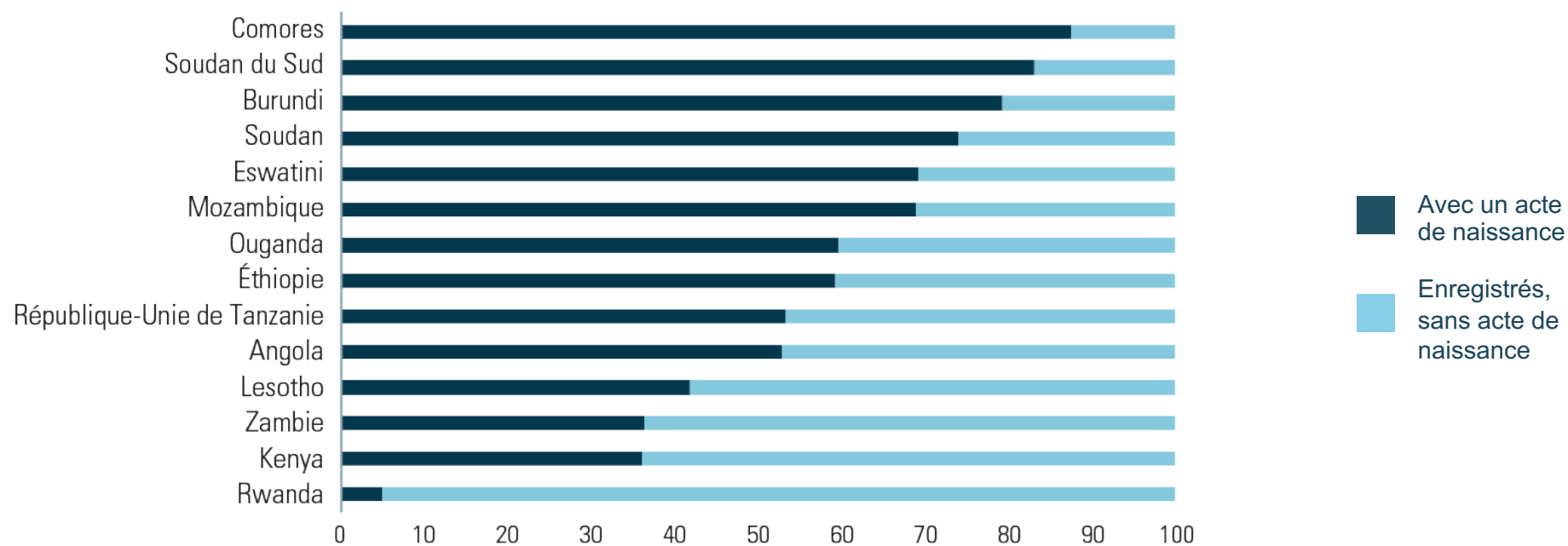
FIGURE 9 Pourcentage d'enfants de moins de 5 ans dont la naissance a été enregistrée



Délivrance d'actes de naissance pour les enfants de moins de 5 ans

Dans la plupart des pays d'Afrique de l'Est et australe, plus d'un quart des enfants enregistrés n'ont pas d'acte de naissance

FIGURE 10 Distribution en pourcentage des enfants de moins de 5 ans enregistrés selon qu'ils possèdent ou non un acte de naissance, dans les pays d'Afrique de l'Est et australe




Enregistrement des enfants de moins de 1 an

Parmi tous les nourrissons au niveau mondial, près de 30 % (environ 40 millions) n'ont pas été enregistrés

FIGURE 11 Nombre d'enfants de moins de 1 an dont la naissance n'a pas été enregistrée, par région

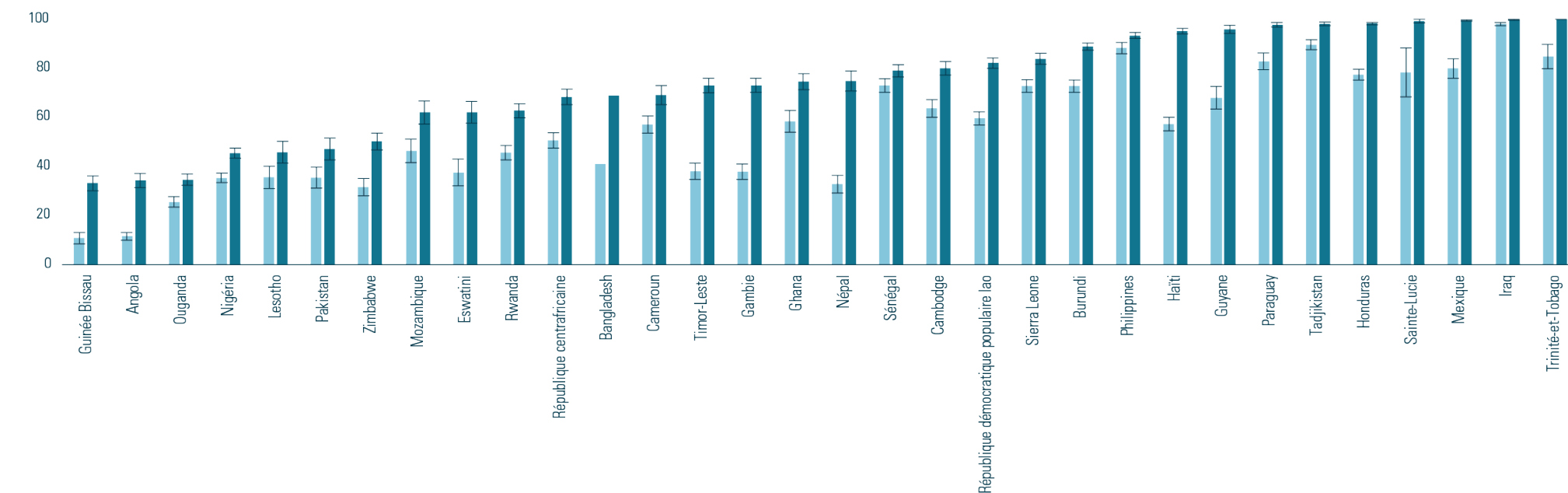
Remarque : Les chiffres ont été arrondis.



Enregistrement des enfants de moins de 1 an

Des efforts supplémentaires sont nécessaires pour assurer l'enregistrement des naissances en temps opportun

FIGURE 14 Pourcentage d'enfants de moins de 5 ans dont la naissance a été enregistrée, par âge exprimé en mois



■ Âgés de 0 à 11 mois
■ Âgés de 48 à 59 mois

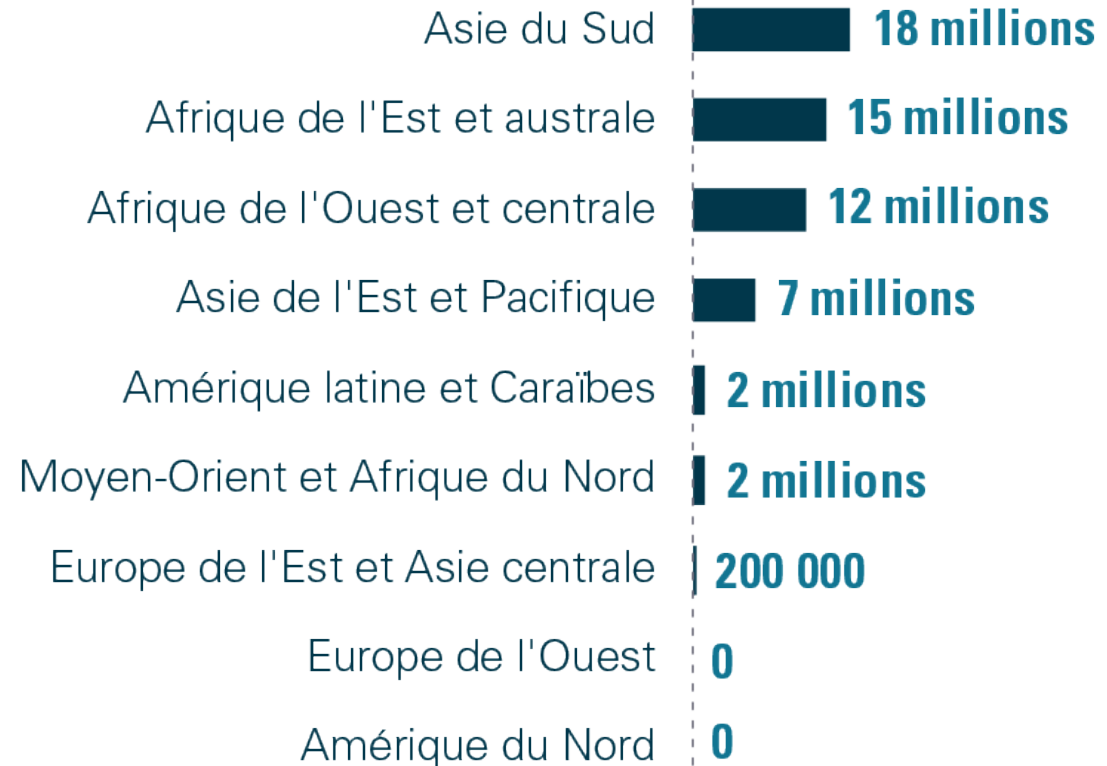
Remarque : Ce graphique inclut seulement les pays où la différence entre l'enregistrement des naissances d'enfants âgés de 0 à 11 mois et d'enfants âgés de 48 à 59 mois est statistiquement significative dans les 107 pays où sont disponibles des données datant de 2010 ou plus tard pouvant être ventilées selon l'âge des enfants. En ce qui concerne les notes de bas de page des pays, voir l'annexe technique.

Délivrance d'actes de naissance pour les enfants de moins de 1 an

Environ 56 millions d'enfants ne possèdent pas d'acte de naissance

FIGURE 15 Nombre d'enfants de moins de 1 an sans acte de naissance, par région

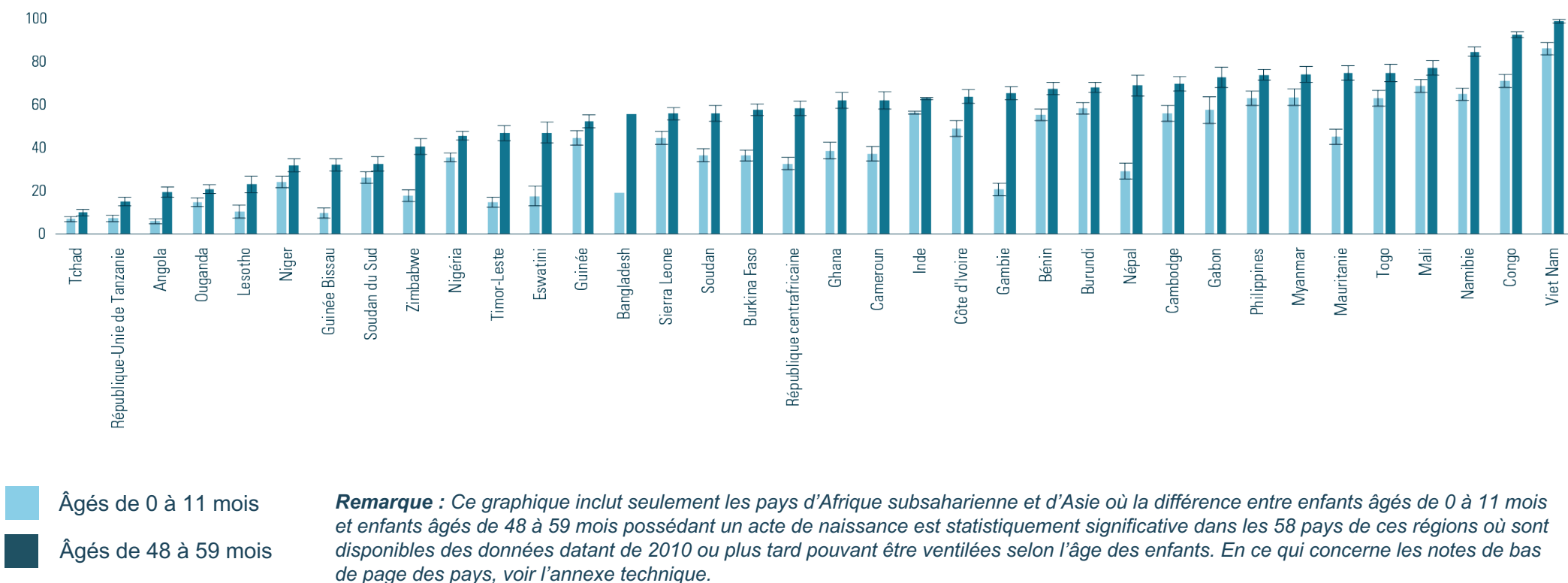
Remarque : Les chiffres ont été arrondis.



Délivrance d'actes de naissance pour les enfants de moins de 1 an

En matière de délivrance d'actes de naissance, on observe des écarts marqués dans certaines parties de l'Afrique subsaharienne et de l'Asie

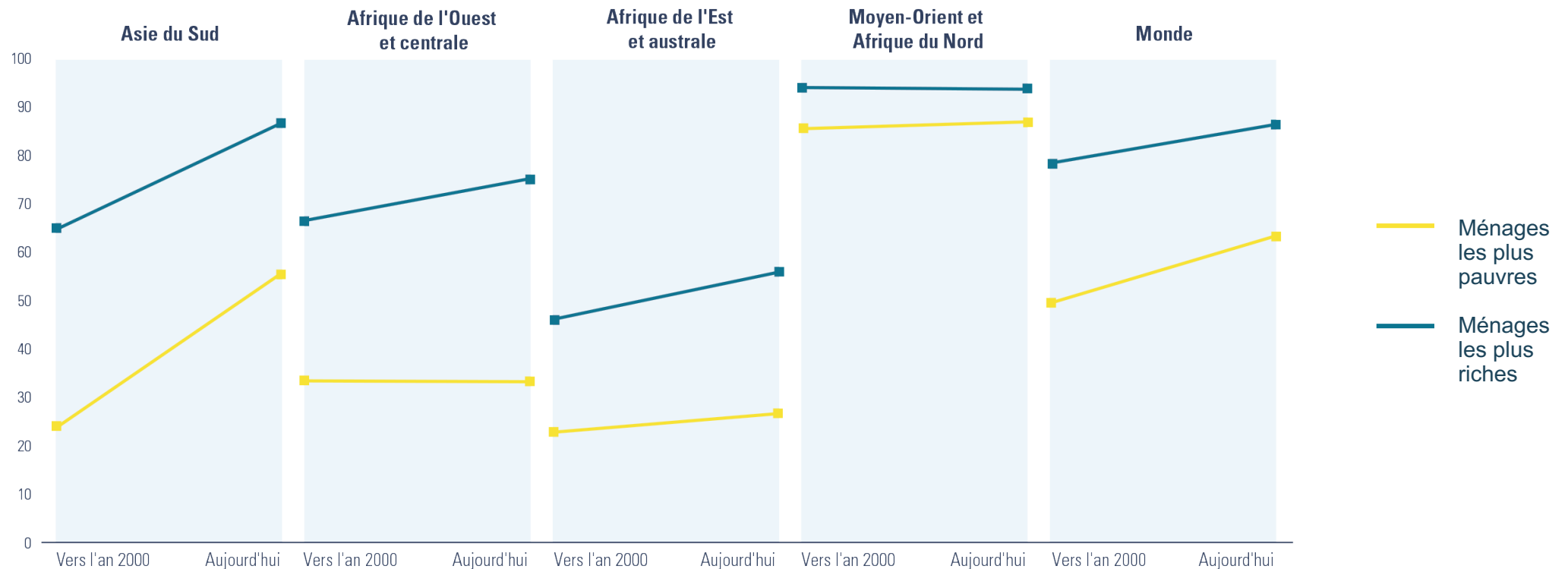
FIGURE 18 Pourcentage d'enfants de moins de 5 ans possédant un acte de naissance, par âge exprimé en mois



Évaluation des progrès et perspectives d'ici à 2030

Dans la plupart des régions, les enfants les plus pauvres ont bénéficié des progrès de l'enregistrement des naissances

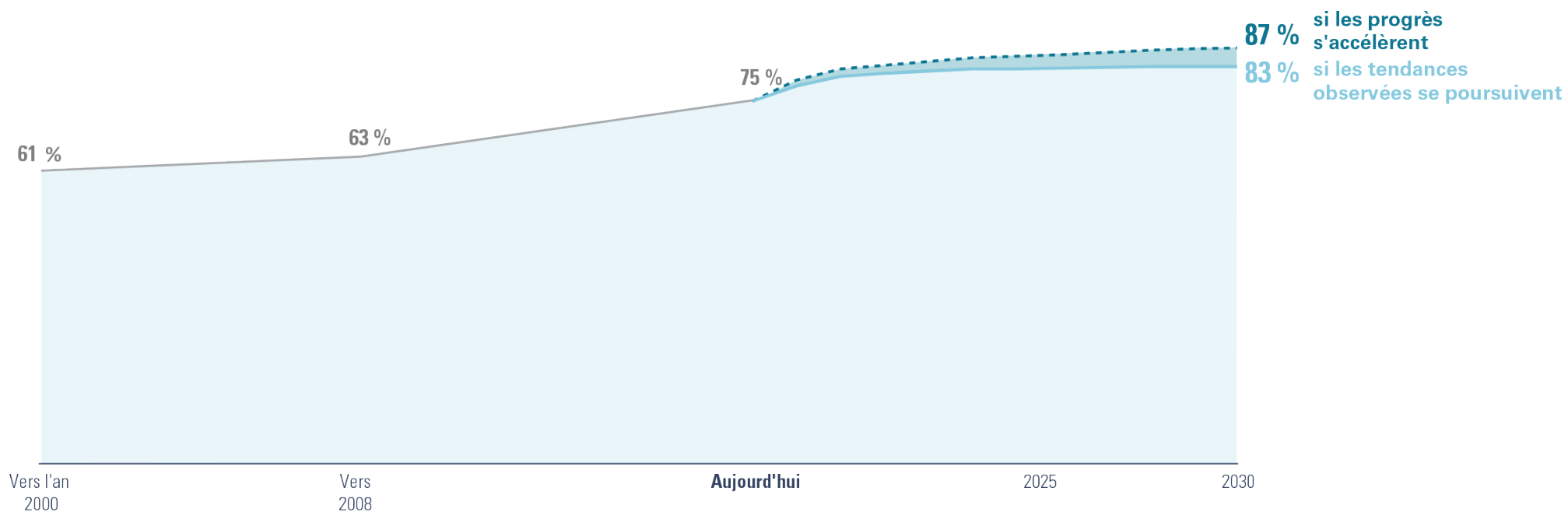
FIGURE 19 Pourcentage d'enfants de moins de 5 ans dont la naissance a été enregistrée, par quintile de richesse des ménages et par région



Évaluation des progrès et perspectives d'ici à 2030

Il faut redoubler d'efforts pour tenir la promesse d'un enregistrement universel des naissances d'ici à 2030

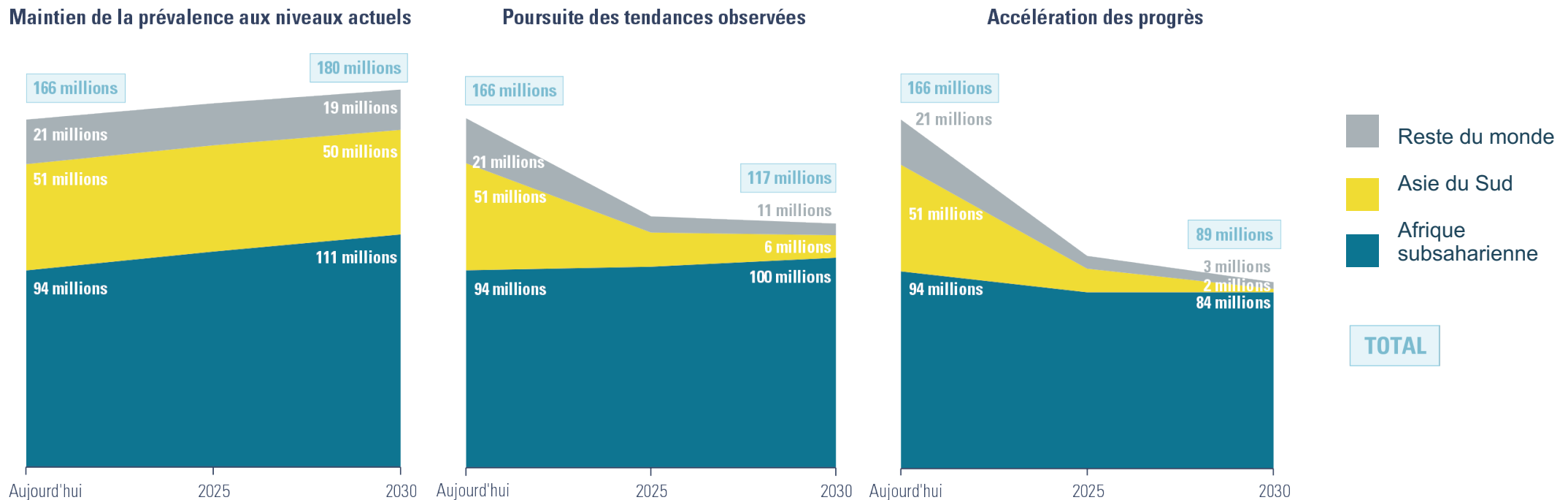
FIGURE 20 Pourcentage d'enfants de moins de 5 ans dont la naissance a été enregistrée et fait l'objet d'observations et de projections



Évaluation des progrès et perspectives d'ici à 2030

Sans une accélération des progrès, le nombre total d'enfants non enregistrés en Afrique subsaharienne continuera d'augmenter et dépassera 100 millions d'ici à 2030

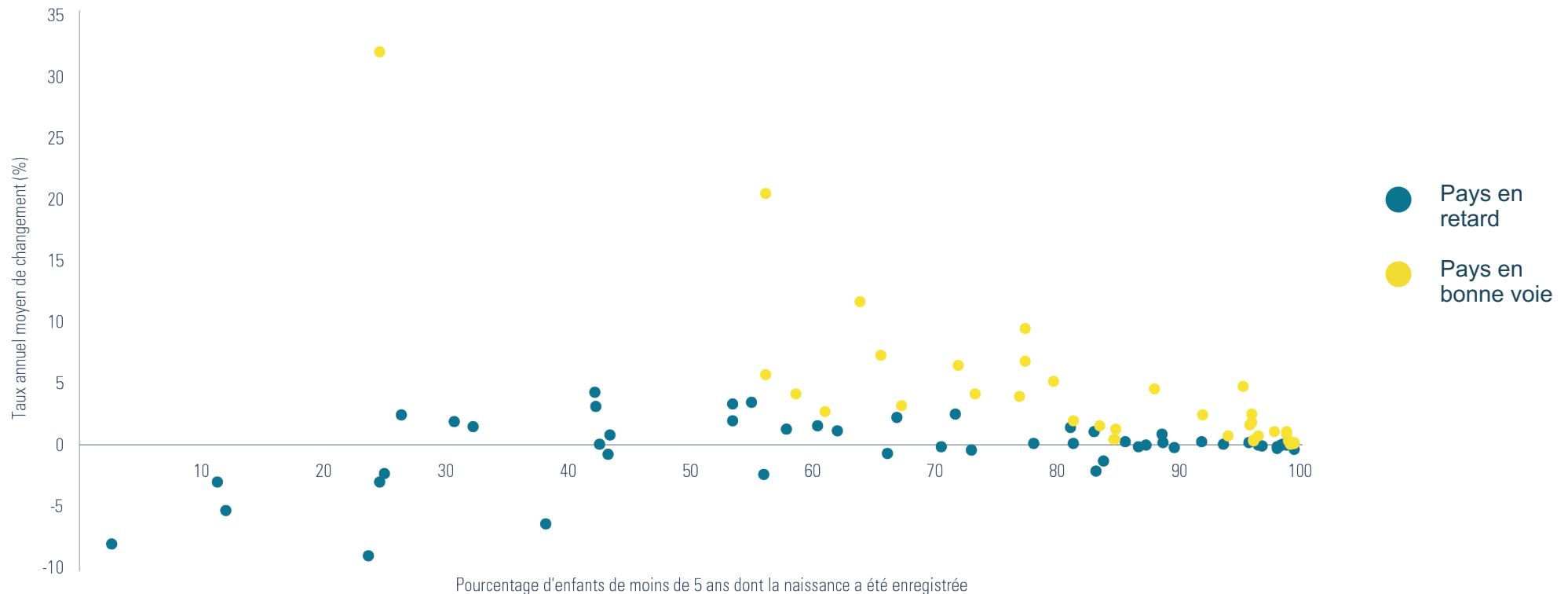
FIGURE 21 Nombre d'enfants de moins de 5 ans dont la naissance a été enregistrée et ne fait pas l'objet d'observations et de projections, par région



Évaluation des progrès et perspectives d'ici à 2030

Parmi les pays où des données sont disponibles, un sur trois (la plupart en Afrique subsaharienne) devra accélérer ses progrès pour parvenir à l'enregistrement universel des naissances d'ici à 2030

FIGURE 22 Pourcentage d'enfants de moins de 5 ans dont la naissance a été enregistrée et taux annuel moyen de changement dans les pays en bonne voie d'atteindre la cible des ODD et dans ceux ayant pris du retard





MERCI

UNICEF

Section Données et analytique
Division des données, de l'analytique,
de la planification et du suivi